

ARDEX

S 8 FLOW



Domaine d'emploi

Intérieur/extérieur, sol
Terrasses, balcons, piscines, bassins,
douches, salles de bains, sanitaires
publics et commerciaux

Les + produit

➔ Spécial grandes surfaces

- Effet autolissant : rapide et économique
- Permet l'égalisation des supports (jusqu'à 5 mm en une seule passe)
- Sans primaire sur pratiquement tous supports
- Tient la pente jusqu'à 3%
- Flexible : permet le pontage des fissures

➔ Conditionnement : Sac de 15kg



Building tomorrow


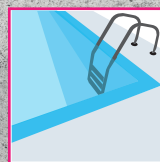


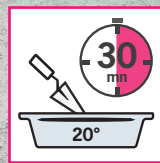

ENDUIT D'ÉTANCHÉITÉ LIQUIDE AUTOLISSANT (SEL)

TECHNOLOGIE UNIQUE : RAGRÉAGE ET
ÉTANCHÉITÉ EN UN SEUL PRODUIT



TRAVAIL AISÉ ET RAPIDE

Applicable en position debout,
à la règle ou au rouleau à pointes



ARDEX S8 FLOW

ENDUIT D'ÉTANCHÉITÉ LIQUIDE AUTOLISSANT (SEL)

